

AutoPrint 1.0

UTSKRIFTSSERVER FÖR SKRIVARE, RIPPAR, PDF- OCH POSTSCRIPTFLÖDEN

AutoPrint bygger utskrifts- och PDF-flöden som tar hand om utskrifter, PDF/PostScript-generering, överföring till tryckeri, loggning och övervakning.

Med AutoPrint får du en automatisk kvalitetssäkring, automatiserar manuella arbetsmoment, sparar tid och får kontroll.

Utskriftshandlingen flyttas från användaren till en eller flera centrala utskriftsservrar. På så sätt försvinner det manuella och tidskrävande utskriftsarbetet, samtidigt som risken för fel minimeras.

Sidor skickas till utskrift via en palett i QuarkXPress eller Adobe InDesign. Utskriftsjobbet lämnar användarens skärm på någon sekund, oavsett hur komplex sidan är.

Du kan också använda en bevakad mapp. Så fort du sparar en sida i mappen så tas den om hand av AutoPrint. Det finns också möjlighet att skicka sidor till AutoPrint direkt från Newspilot®. AutoPrint skriver ut till skrivare, fotosättare och CTP-anläggningar. Dessutom kan systemet skapa PostScript-, EPS-, PDF-, JPEG- och GIF-filer av sidor och annonser helt automatiskt (kan variera mellan layoutprogrammen).

SNABBT OCH RÄTT

Du får korrekta utskriftsinställningar varje gång. Utskriftsproblem och onödig material- och tidsåtgång elimineras. Dina användare slipper krångla igenom utskriftsdialoger och flikar. AutoPrint eliminerar väntetider. Komplexa, tunga sidor skickas iväg lika snabbt som enkla textsidor både med och utan OPI.

HUR FUNGERAR DET?

När du klickar på Print-knappen i AutoPrint skickas sidan för utskrift till AutoPrint-servern inom någon sekund. Servern gör alla val och inställningar och skriver ut eller sparar dokumentet till fil. Därefter meddelas användaren att utskriften är klar genom en tydlig loggfunktion. Du får också en central logg över alla utskriftsprocesser.

BYGG EFFEKTIVA FLÖDEN

AutoPrint skapar effektiva utskriftsflöden. Systemet arbetar tillsammans med inFront och möjliggör att allt från skapande av PostScript eller PDF till distribution till mottagande system kan hanteras. Bra loggfunktioner som visar vad, hur och när dokumenten skrivits ut finns inbyggt i systemet.

BEVAKAD MAPP

I bevakad-mapp-läge tar AutoPrint automatiskt hand om alla dokument som sparas i en viss mapp. Dokumenten kan skrivas ut, sparas till fil, omvandlas till PDF, JPEG eller GIF-filer.

ÖPPET SYSTEM

Systemet är öppet och anpassningsbart. AutoPrint kan t ex namnge utskrifter eller dela på sidor vid utskrift, samt utföra flera utskriftsprocesser på en gång. Vi hjälper dig med anpassningarna vid installationen. Grundpaketet innehåller en server för upp till tio användare.

PREFLIGHT

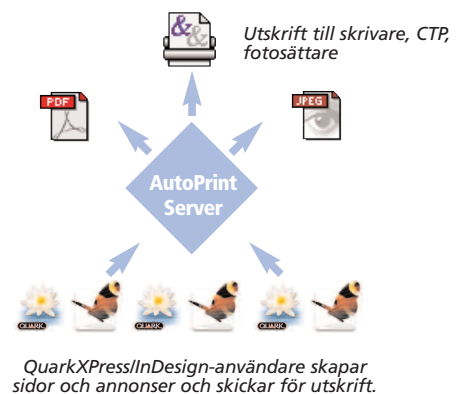
AutoPrint kan kontrollera och felhantera saknade eller modifierade bilder. Du kan också kontrollera och felhantera typsnitt i både dokumentet och monterade EPS-bilder. Det finns också funktioner för hantering och kontroll av färg.

FLÖDEN


Med AutoPrint kan du sätta upp flöden så att flera processer utförs på en gång, exempelvis utskrift till CTP:n, A3-skrivaren och till PDF-fil vid en enda utskrift.

EN TYPISK INSTALLATION

För lastdelning- och köhantering rekommenderar vi oftast att du använder två parallella servrar. De delar automatiskt på jobbet och du får utomordentlig snabbhet och bra säkerhet i systemet.

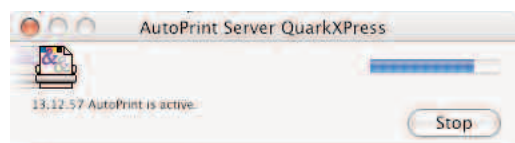


PALETTEN I QUARKXPRESS/INDESIGN



Att använda AutoPrint är enkelt. Välj skrivarprocess, klicka på Print. Sidan skickas för utskrift på någon sekund.

XPRESSPRINT SERVER



Servern utför alla processer och skriver ut till skrivare eller skriver till fil (EPS, PDF, JPEG m fl).

infomaker

info@infomaker.se, www.infomaker.se, 0480-36 20 00